

# TREXO

© 2015 Jan Åke Hansson



## Innhold

Spillebrett  
45 brikker  
Regler



2 spillere  
Spilletid: 10–20 minutter  
Fra 7 år

## Spillets gang

Trekk lodd om hvem som skal ha *kryss*, og hvem som skal ha *sirkler*.

Spilleren som har kryss, begynner spillet og legger ut en brikke på et valgfritt sted på spillebrettet. Deretter går turen til motspilleren, som gjør det samme. Spillerne fortsetter å legge ut nye brikker etter tur.

Brikker som er lagt ned, kan ikke flyttes og kan ikke fjernes fra brettet.

## Hvem vinner?

Den som først klarer å få fem symboler på rekke – vannrett, loddrett eller diagonalt – vinner spillet. Det spiller ingen rolle hvilket nivå symbolene ligger på. Det er bare de øverste (synlige) symbolene som gjelder.

Skulle brikkene ta slutt, eller det blir umulig å legge ut flere brikker, slutter spillet uavgjort.

## Slik kan brikkene legges

Brikkene kan plasseres på valgfrie ruter på spillebrettet, også oppå andre brikker i så mange nivåer man ønsker. Disse reglene gjelder:

- Hele brikken må være innenfor spillebrettet – det er ikke nok at det ene symbolet er det.
- Brikken må legges loddrett eller vannrett, ikke diagonalt.
- En brikke som legges oppå andre brikker, må dekke **to** andre brikker. De underste brikkene blir altså begge halvveis dekket av den nye brikken. Det er ikke lov å legge en brikke direkte over en annen brikke.
- Når du legger en brikke oppå andre brikker, må de to brikkene den legges på, være på samme nivå. Den nye brikken må altså ligge plant og kan ikke lute.

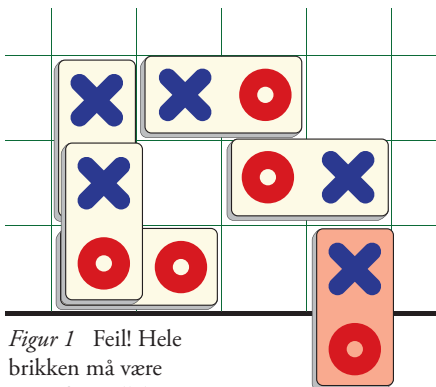
## Annet

Det er ikke lov å passe. Hvis du kan legge ut en brikke, må du gjøre det.

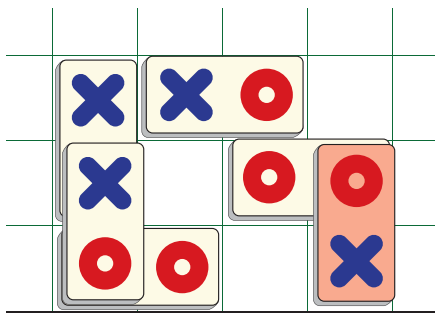
Motspillerens symbol regnes som lagt først. Hvis en spiller legger ned en brikke som gir begge spillerne fem på rad samtidig, er det motspilleren som har vunnet.

Lykke til! Vi håper du får mye glede av spillet!

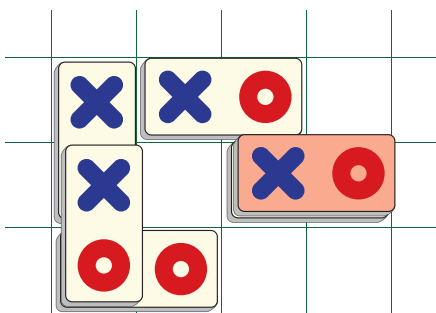
Eksempler på hvordan brikkene kan legges:



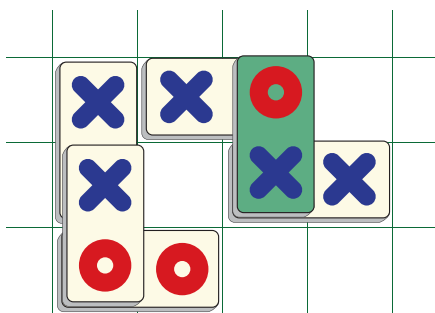
*Figur 1* Feil! Hele brikken må være innenfor spillebrettet.



*Figur 2* Feil! Når du legger en brikke oppå andre brikker, må de underste brikkene ligge på samme nivå. Den nye brikken kan ikke ligge skrått.



*Figur 3* Feil! Brikken kan ikke legges direkte oppå en annen brikke.



*Figur 4* Riktig. Den nye brikken legges oppå to andre brikker, som ligger på samme nivå.

Du finner flere tips og eksempler på hjemmesiden vår: [www.trexogame.com](http://www.trexogame.com)

Norsk utgave © 2015 förlAgo AB

**förlAgo**  
SPILL OG HJERNETRIM OG SÅNT.  
[www.forlago.com](http://www.forlago.com)

Liker du hjernetrim og taktiske spill? Prøv også **Triovision** fra Förlago. Får toppkarakter hos mange anmeldere!

